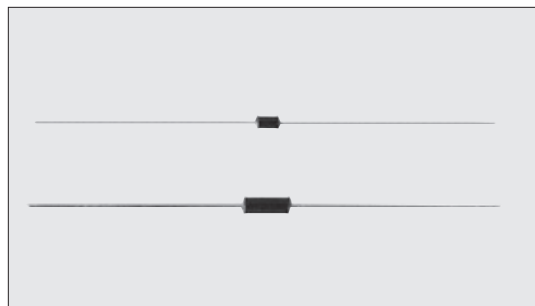


## J-Z 絶縁形ジャンパー線 Insulated Jumper Wires



外装色：黒 Body color : Black  
表示 No marking

### ■特長 Features

- 自動挿入が可能です。
- Zシリーズよりも、許容電流が大きい。
- 欧州RoHS対応品です。
- Automatic insertion is applicable.
- Higher than Z series in allowable current.
- Products meet EU-RoHS requirements.

### ■定格 Ratings

形名 Type	最大許容電流 Max. Allowable Current	定格周囲温度 Rated Ambient Temp.	使用温度範囲 Operating Temp. Range
J1/6ZC	8A	+70°C	-55°C ~ +125°C
J1/4ZC	10A		

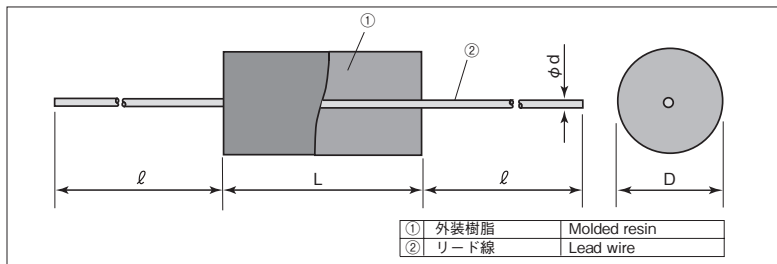
### ■品名構成 Type Designation

例 Example

J	1/6Z	C	T26	A
品 種 Product Code	種 類 Style	端子表面材質 Terminal Surface Material	テーピング Taping	包 装 Package
	1/6Z 1/4Z	C : SnCu	T26: 26mm taping T52: 52mm taping 空欄: バルク Nil: Bulk	A: アモバック AMMO R: リール REEL 空欄: ボックス Nil: BOX

環境負荷物質含有についてEU-RoHS以外の物質に対するご要求がある場合にはお問合せください。  
テーピングの詳細については巻末のAPPENDIX Cを参照してください。  
Contact us when you have control request for environmental hazardous material other than the substance specified by EU-RoHS.  
For further information on taping, please refer to APPENDIX C on the back pages.

### ■構造図 Construction



### ■外形寸法 Dimensions

形名 Type	寸法 Dimensions (mm)				Weight (g/1000pcs)
	L	D	d (nominal)	ℓ ±3 <sup>*1</sup>	
J1/6Z	3.4 ± <sup>0.1</sup> <sub>0.2</sub>	1.7 ±0.2	0.5	30	110
J1/4Z	6.5 ±0.5	2.3 ± <sup>0.0</sup> <sub>0.3</sub>	0.6		190

\*1 テーピング及びフォーミングによってリード寸法が異なります。  
\*1 Lead length changes depending on taping and forming type.


### ■テーピング Taping

テーピング タイプ名 Taping Type Name	テーピングと包装数 Taping & Q'ty (pcs)	
	AMMO	Reel
J1/6ZCT26A	2,000	—
J1/6ZCT52□	2,000	5,000
J1/4ZCT26A	2,000	—
J1/4ZCT52□	2,000	5,000

形名中□には、包装記号が入ります。  
The code for package enters □.

小電力形抵抗器  
Low Power Type Resistors

## JL ジャンパー線 Jumper Wires



外装：なし Coating : None

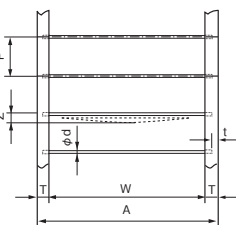
### ■特長 Features

- 自動挿入が可能なテーピングされたジャンパー線です。
- 欧州RoHS対応品です。
- Automatic insertion is applicable.
- Products meet EU-RoHS requirements.

### ■定格 Ratings

形名 Type	公称線径 Nominal Diameter	最大許容電流 Max. Allowable Current
JL5C	0.5mm	8A
JL6C	0.6mm	10A

### ■外形寸法 Dimensions (mm)



形名 Type	寸法 Dimension (mm)			
	W	P		A
T26	26 ± <sup>1.0</sup> <sub>0</sub>	5.00 ±0.3		39 ±1.0
T52	52 ±1	5.08 ±0.38		65 ±1.0
	d (Nominal)	T	t	Z
T26	0.5, 0.6	6.2 ±0.5	2.0 Max.	0.8 Max.
T52				

### ■品名構成 Type Designation

例 Example

JL	6	C	T26	A
品 種 Product Code	公称線径 Nominal Diameter	端子表面材質 Terminal Surface Material	テーピング Taping	包 装 Package
	5:0.5(mm) 6:0.6(mm)	C : SnCu	T26: 26mm taping T52: 52mm taping	A: アモバック A: AMMO

環境負荷物質含有についてEU-RoHS以外の物質に対するご要求がある場合にはお問合せください。  
テーピングの詳細については巻末のAPPENDIX Cを参照してください。  
Contact us when you have control request for environmental hazardous material other than the substance specified by EU-RoHS.  
For further information on taping, please refer to APPENDIX C on the back pages.